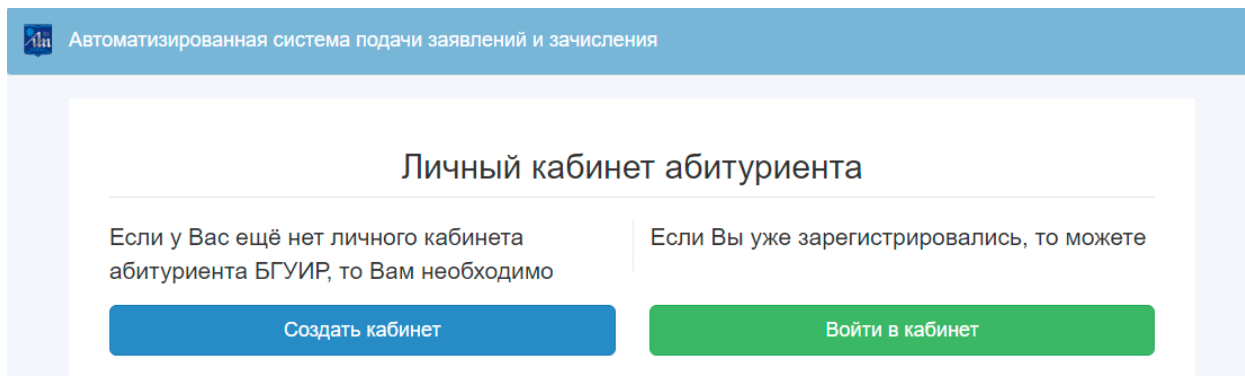


ВСЯ ИНФОРМАЦИЯ НА <https://abitur.bsuir.by>
ИНСТРУКЦИЯ
ПО СОЗДАНИЮ ЛИЧНОГО КАБИНЕТА АБИТУРИЕНТА
И ЗАПОЛНЕНИЮ ЗАЯВЛЕНИЯ

Для создания личного кабинета необходимо перейти по ссылке <https://priem.bsuir.by>



Чтобы создать новый кабинет нажмите на кнопку «Создать кабинет».

В новом окне введите все необходимые данные:

- Фамилия;
- Имя;
- Отчество;E-mail;
- Пароль;
- Подтверждение пароля;
- а также пройдите проверку от спама.

Строки Фамилия, Имя, Отчество заполняются строго в соответствии с документом, удостоверяющим личность

Обратите внимание на требования к паролю!

Пароль должен содержать:

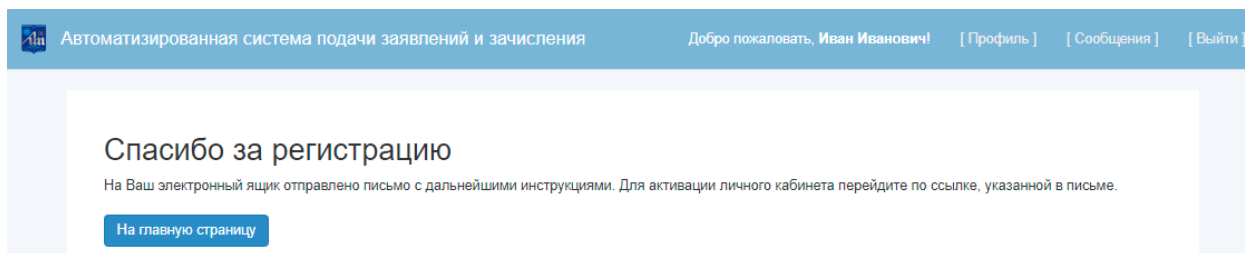
- латинские символы в нижнем регистре букв (например, a-z);
- латинские символы в верхнем регистре букв (например, A-Z);
- по крайней мере, одну цифру (например, 0-9) или один спец символ (например, %!?)
- не менее 6 символов

После заполнения нажмите кнопку «Регистрация».

В случае ошибок смотрите вверху страницы указания на них.

ВСЯ ИНФОРМАЦИЯ НА <https://abitur.bsuir.by>

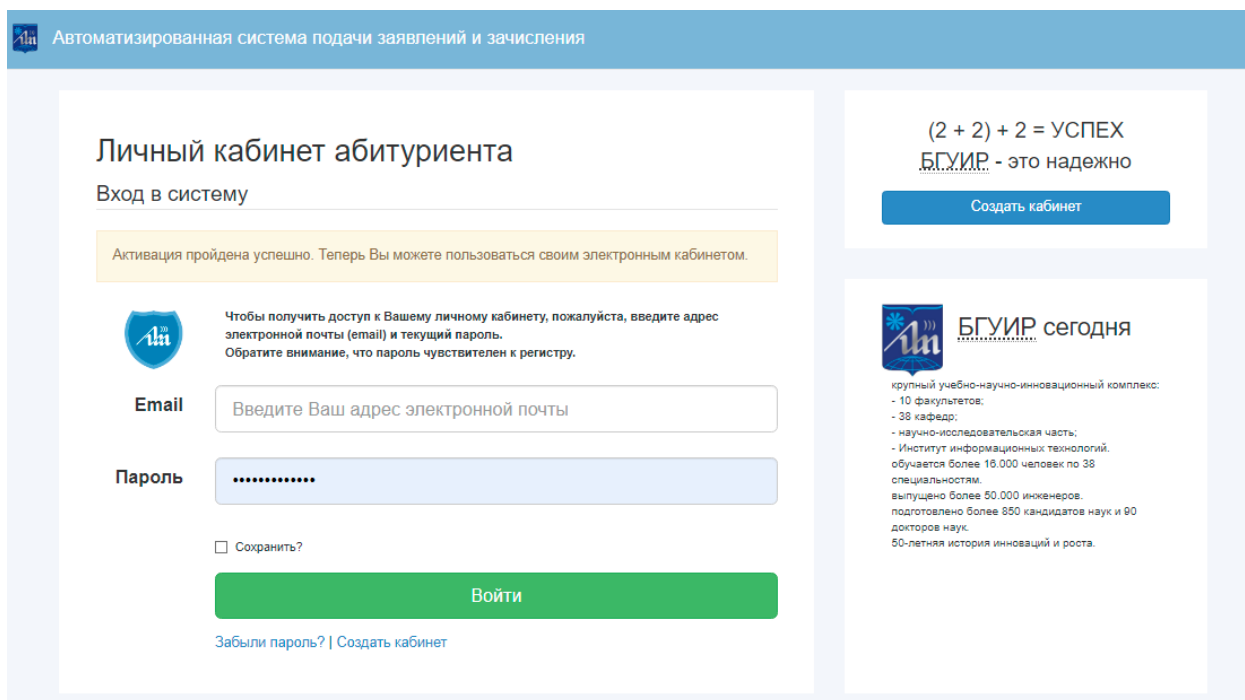
После успешной регистрации вы увидите следующее окно:



Для активации личного кабинета необходимо зайти в свой почтовый ящик и перейти по ссылке в письме от приемной комиссии БГУИР.

*Если письмо не приходит, проверьте папку СПАМ.
Если письмо так и не пришло, воспользуйтесь кнопкой «Забыли пароль?» при входе в личный кабинет.
Если ничего не помогло, обратитесь в приемную комиссию БГУИР по телефону 8-017-293-88-15*

В случае успешной активации вы увидите следующее окно:



После входа в кабинет заполните всю информацию:

Раздел «ФИО»;

Раздел «Документ, удостоверяющий личность»;

Раздел «Образование»;

Раздел «Адрес» (здесь указывается адрес регистрации в соответствии со штампом о регистрации в документе, удостоверяющем личность);

ВСЯ ИНФОРМАЦИЯ НА <https://abitur.bsuir.by>

- Раздел «Телефон и e-mail»;
- Раздел «Льготы при зачислении» (если есть);
- Раздел «Трудовая деятельность»;
- Раздел «Родители (Попечители)» (в случае отсутствия (смерти) одного из родителей данные о нем не вносятся);

При заполнении будьте внимательны. Почти в каждой строке появляются всплывающие подсказки!

После заполнения всей информации нажмите кнопку «Сохранить и перейти к выбору специальностей» внизу страницы. Или нажмите кнопку «Сохранить» и перейдите на вкладку «Основное заявление» вверху страницы.

В случае ошибок смотрите вверху страницы указания на них.

Заявление формируется на вкладке «Основное заявление».

Автоматизированная система подачи заявлений и зачисления

Добро пожаловать,

Заявление заполнено не полностью

Личная информация Основное заявление

Изменить список специальностей

Ни одной специальности не указано.

Изменить список специальностей

Для начала работы с заявлением нажмите «Изменить список специальностей».

Последовательно выбирайте в соответствующих полях:

- Финансирование: платное/бюджет;
- Форма обучения: дневная/заочная/дистанционная;
- Срок обучения: полный/сокращенный;

При необходимости выберите поля:

- учитывать специальности ССУЗа (для поступающих на сокращенный срок);
- целевая подготовка;
- второе высшее на 2-3 курс;

ВСЯ ИНФОРМАЦИЯ НА <https://abitur.bsuir.by>

Для выбора первой специальности в заявлении выберите самую приоритетную для себя специальность: укажите факультет и ее название.

После чего **ОБЯЗАТЕЛЬНО** нажмите кнопку «Продолжить». В появившемся окне нажмите «Применить».

Автоматизированная система подачи заявлений и зачисления Добро пожаловат

Не сохранять изменения в заявлении Сохранить изменения в заявлении

Личная информация Основное заявление Экзамены

Очистить форму

Финансирование: Бюджет

Форма обучения: Дневная форма

Срок обучения: Полный

Учитывать специальность ССУЗа

Целевая подготовка

Второе высшее на 2-3 курс.

Факультет: Факультет компьютерного проектирования

Специальность: Информационные системы и технологии (в бизнес менеджменте)

Продолжить

Скрыть фильтр

Не сохранять изменения в заявлении Сохранить изменения в заявлении

После применения фильтра в зависимости от выбранных критериев «Финансирование», «Форма обучения» и «Срок обучения» вам станет доступным определенно количество специальностей для выбора в заявлении.

После выбора необходимого количества специальностей нажмите внизу страницы «Сохранить изменения в заявлении» и выберите планируемое время подачи документов в БГУИР.

В БГУИР конкурс проводится по группам специальностей. Так в своем заявлении абитуриент имеет право указать

при поступлении на дневную форму получения образования: за счет средств республиканского бюджета - до 34-х специальностей технико-технологического профиля (группа 1) или до 2-х специальностей экономического профиля (группа 2);

ВСЯ ИНФОРМАЦИЯ НА <https://abitur.bsuir.by>

на условиях оплаты - до 33-х специальностей технико-технологического профиля (группа 1) или до 2-х специальностей экономического профиля (группа 2).

при поступлении на заочную (дистанционную) форму получения образования:

за счет средств республиканского бюджета - до 4-х специальностей технико-технологического профиля заочной формы получения образования (группа 3);

на условиях оплаты - до 10-и специальностей технико-технологического профиля заочной (дистанционной) формы получения образования (группа 4) или до 2-х специальностей экономического профиля дистанционной формы получения образования (группа 5).

при поступлении на дневную форму получения образования в сокращенный срок:

1 специальность с возможностью участия в конкурсе за счет средств республиканского бюджета (группа 6).

при поступлении на заочную форму получения образования в сокращенный срок:

до 3-х специальностей с возможностью участия в конкурсе за счет средств республиканского бюджета и на платной основе (группа 7) или до 7-и специальностей с возможностью участия в конкурсе за счет средств республиканского бюджета и на платной основе (группа 8).

После создания заявления нажмите кнопку «Редактировать» вверху страницы и заполните данные на вкладке «Экзамены» после чего еще раз сохранить и выбрать планируемое время подачи документов.

Автоматизированная система подачи заявлений и зачисления Добро пожаловать, Полина Станиславовна!

Не сохранять изменения в заявлении Сохранить изменения в заявлении

Личная информация Основное заявление **Экзамены**

Вступительные испытания

| Дисциплина | Форма экзамена | Кол-во баллов | Балл в док-те об образовании |
|--------------|----------------|---------------|------------------------------|
| Русский язык | ЦТ | | |
| Математика | ЦТ | | |
| Физика | ЦТ | | |

Не сохранять изменения в заявлении Сохранить изменения в заявлении

Если всё заполнено верно, то вверху страницы появится возможность распечатать заявление в формате PDF.

ВСЯ ИНФОРМАЦИЯ НА <https://abitur.bsuir.by>

Для несовершеннолетних абитуриентов обязательно присутствие одного из законных представителей (с документом, удостоверяющим личность).

В случае подачи документов от имени абитуриента его законным представителем предъявляются документы, удостоверяющие личность и статус законного представителя, и копия документа, удостоверяющего личность абитуриента.

В случае подачи документов от имени абитуриента его представителем, действующим на основании доверенности, предъявляются документ, удостоверяющий личность представителя, копия документа, удостоверяющего личность абитуриента, и доверенность, заверенная нотариально и уполномоченным должностным лицом.